




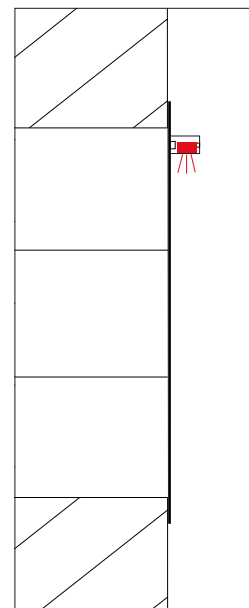
Die erste Adresse für Ihre Post

OPTION LED-BELEUCHTUNG

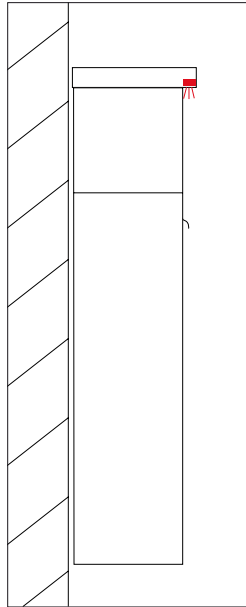
- > Stromsparende und helle Beleuchtung
- > Vielfältige Beleuchtungsmöglichkeiten
- > Optisch passend zur Briefkastenanlage



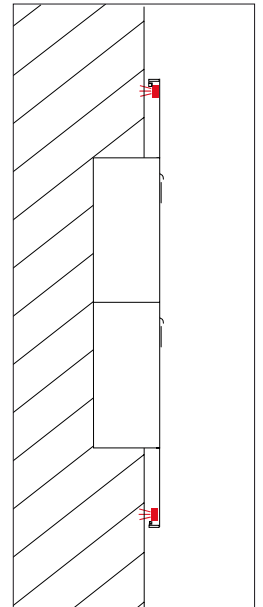

Linie commercial LED-Leuchte in klarem Design. Sie strahlt mit ihrem hellen Licht mit den Sternen um die Wette – und das trotz des geringen Stromverbrauchs von 1,7 Watt. Spritzwasserschutz IP43. Erhältlich aus Edelstahl V4A und ALU pulverbeschichtet.



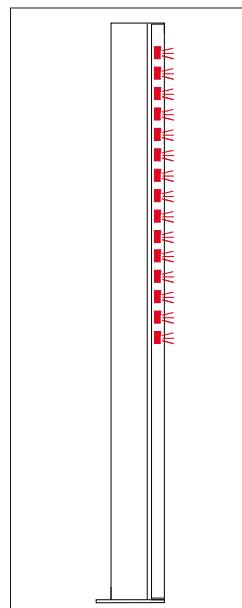
LED-Leuchte Vario in geradlinigem Design. Das Besondere sind ihre perfekten Maße – nämlich ganz nach Ihrem Bedarf. Geringer Stromverbrauch von 0,54 Watt pro 10 cm. Variable Länge bis 2000 mm verfügbar. Erhältlich aus Edelstahl V4A, ALU eloxiert und ALU pulverbeschichtet.



LED-Leuchte TETRO, elegant im Dachüberstand integriert. Unauffällig am Tag, leuchtstark bei Nacht. Geringer Stromverbrauch von 0,54 Watt pro 10 cm. Variable Länge bis 2000 mm verfügbar. Erhältlich aus Edelstahl V4A und Stahl pulverbeschichtet



LED-Leuchte Atmos mit hellem weißen Licht zur stimmungsvollen Hinterleuchtung einer Teilwand-einbau-Briefkastenanlage. Rahmen als Sonderanlage. Geringer Stromverbrauch (0,54 Watt pro 10 cm). Variable Größe möglich. Nur für den Innenbereich geeignet



LED-Hinterleuchtung bei Durchgravuren für eine erlebnisreiche Orientierung. Gleichmäßige und helle Ausleuchtung der Durchgravuren bei 80 % weniger Energieverbrauch im Vergleich zu Leuchtstoffröhren. In den Farben Weiß, Gelb, Orange, Rot, Blau, Grün, Grau und Braun verfügbar.